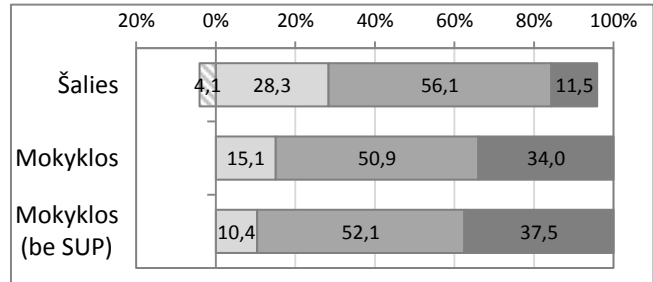


**Mokinių pasiskirstymas pagal pasiekimų lygius**

Nepatenkinamas
  Patenkinamas
  Pagrindinis
  Aukštesnysis

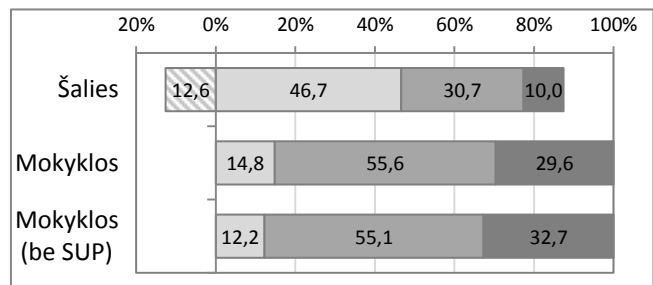
**Matematika**

	Mokinių sk.	Proc.
Nepatenkinamas	0	0,0%
Patenkinamas	8	15,1%
Pagrindinis	27	50,9%
Aukštesnysis	18	34,0%



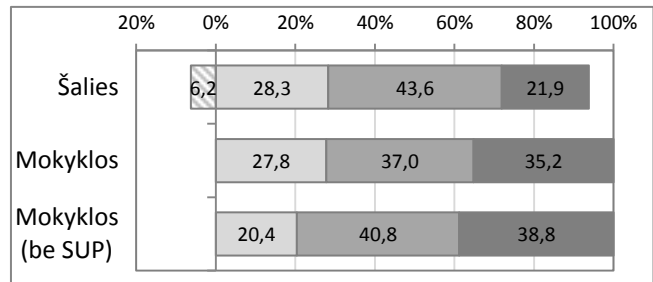
**Skaitymas**

	Mokinių sk.	Proc.
Nepatenkinamas	0	0,0%
Patenkinamas	8	14,8%
Pagrindinis	30	55,6%
Aukštesnysis	16	29,6%



**Rašymas**

	Mokinių sk.	Proc.
Nepatenkinamas	0	0,0%
Patenkinamas	15	27,8%
Pagrindinis	20	37,0%
Aukštesnysis	19	35,2%




**Skirtingų vietovių ir mokyklų tipų mokinių pasiekimų palyginimas**

Vidutiniškai surinktų taškų dalis (proc.)

Jūsų mokyklos pasiekimai pažymėti vertikalia linija

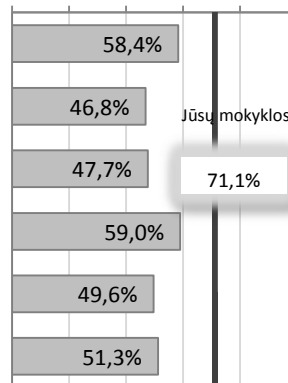
**Matematika**

0% 20% 40% 60% 80% 100%



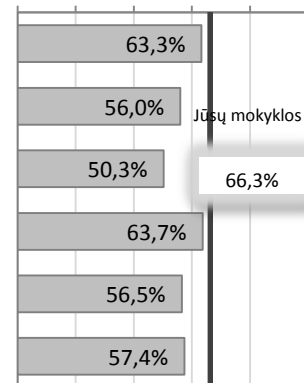
**Skaitymas**

0% 20% 40% 60% 80% 100%



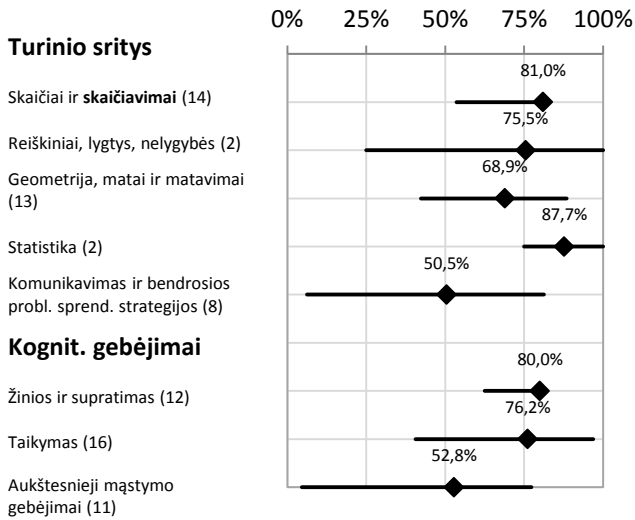
**Rašymas**

0% 20% 40% 60% 80% 100%

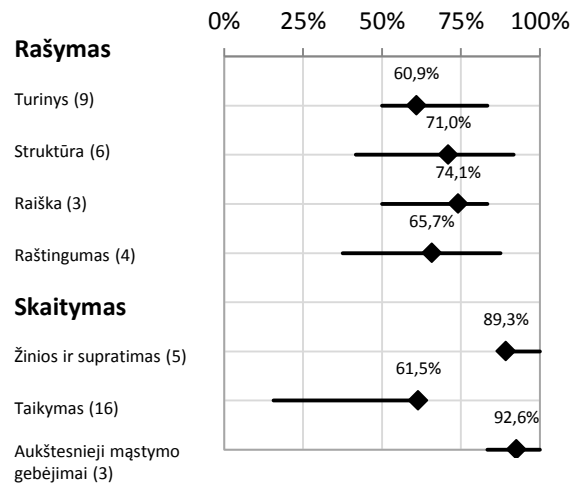


# Apibendrinti mokyklos 4 klasės mokinių rezultatai pagal testuojamų dalykų turinio arba kognityvinių gebėjimų sritis

## Matematika



## Lietuvių kalba



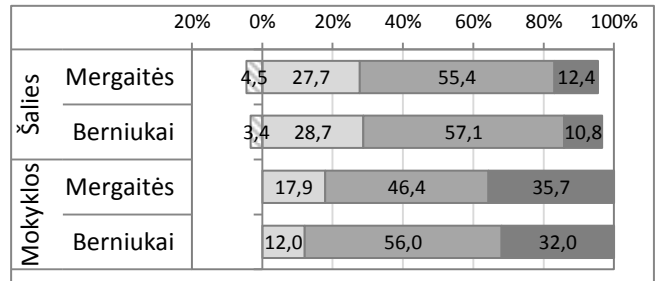
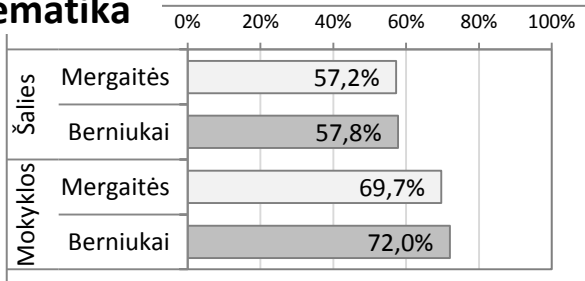
## Mokinių pasiekimų analizė pagal lytį

### Vidutiniškai surinktų taškų dalis (proc.)

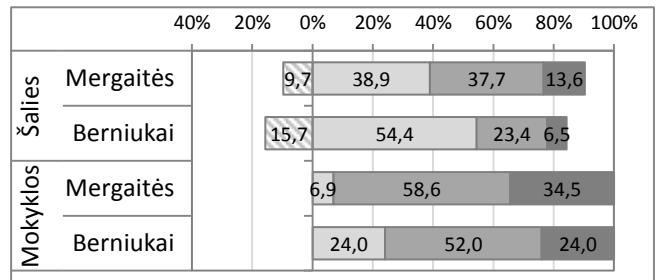
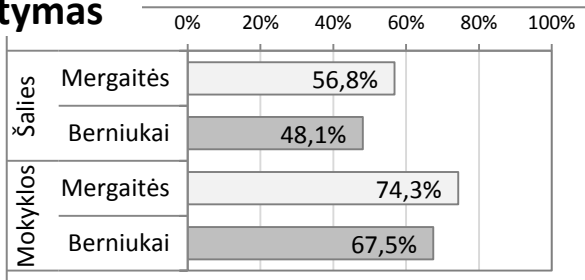
### Pasiskirtymas pagal pasiekimų lygius (proc.)

▨ Nepatenkinamas ▨ Patenkinamas ▨ Pagrindinis ▨ Aukštesnysis

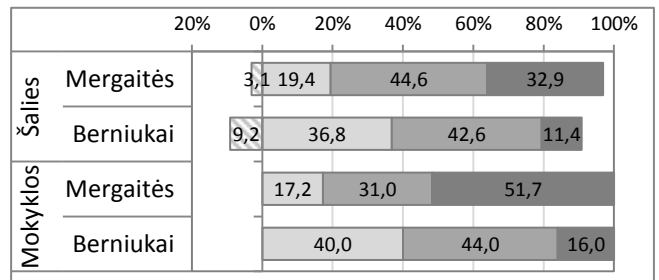
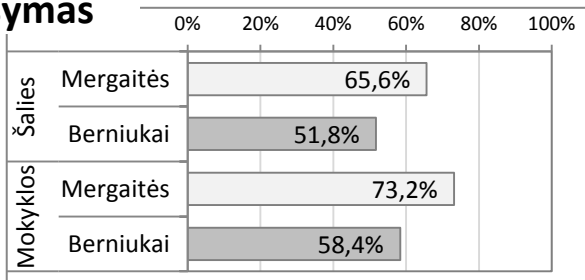
### Matematika



### Skaitymas



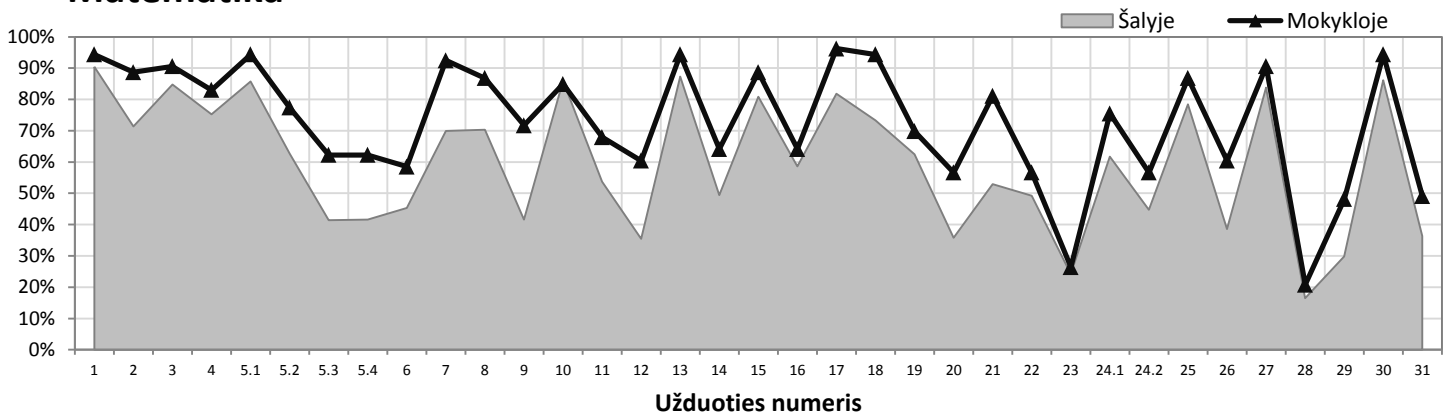
### Rašymas



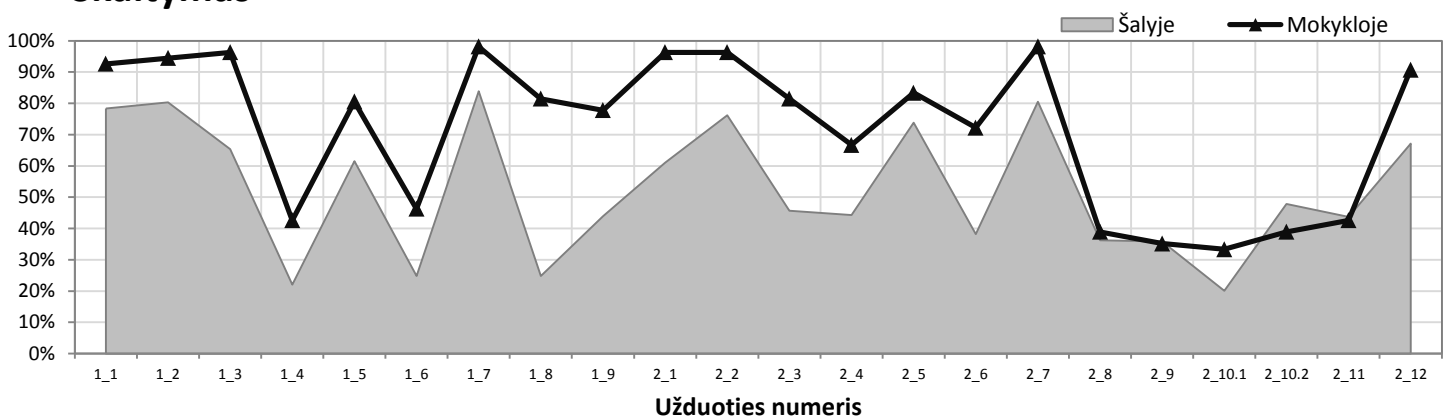
# Atskirų užduočių pasiekimų analizė

## Teisingai užduotį atlikusių mokinių dalis (proc.)

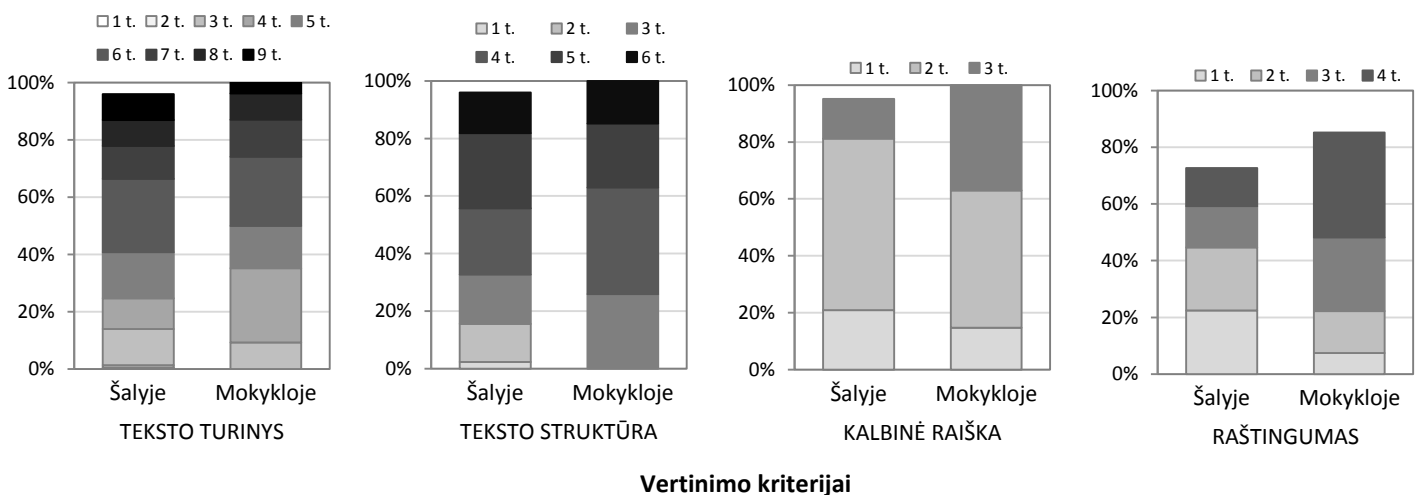
### Matematika



### Skaitymas



### Rašymas (pagal atskirus vertinimo kriterijus)



Vertinimo kriterijai